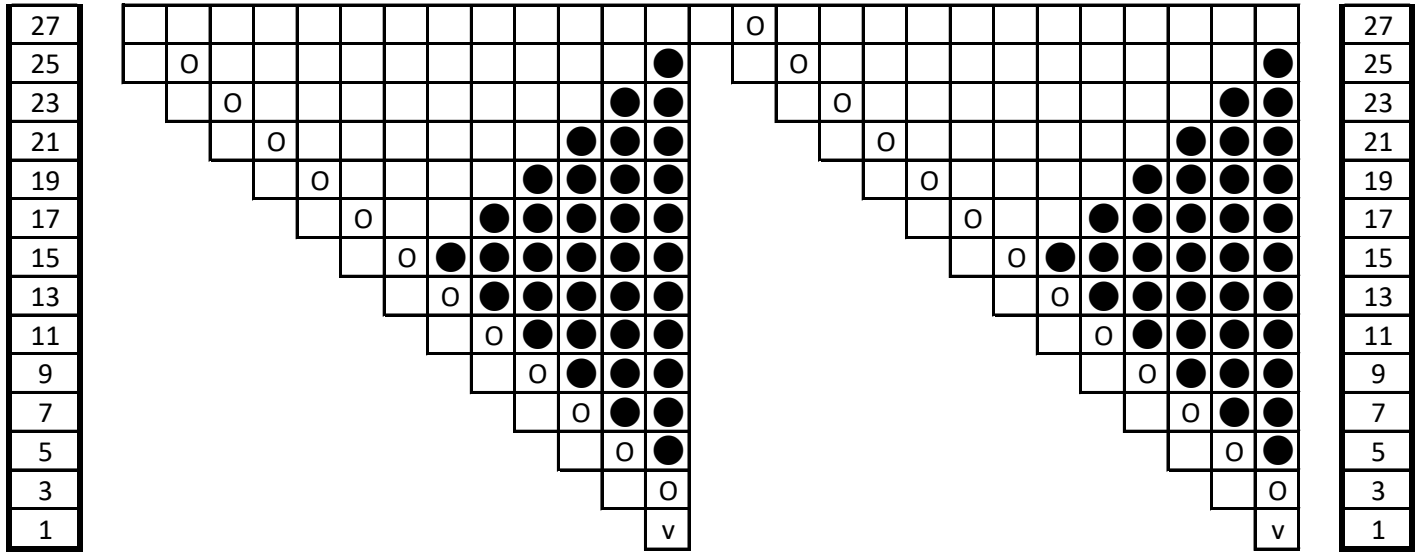
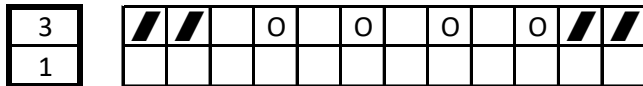


# Gyöngykötés 19 - gyöngyös keresztelő főkötő

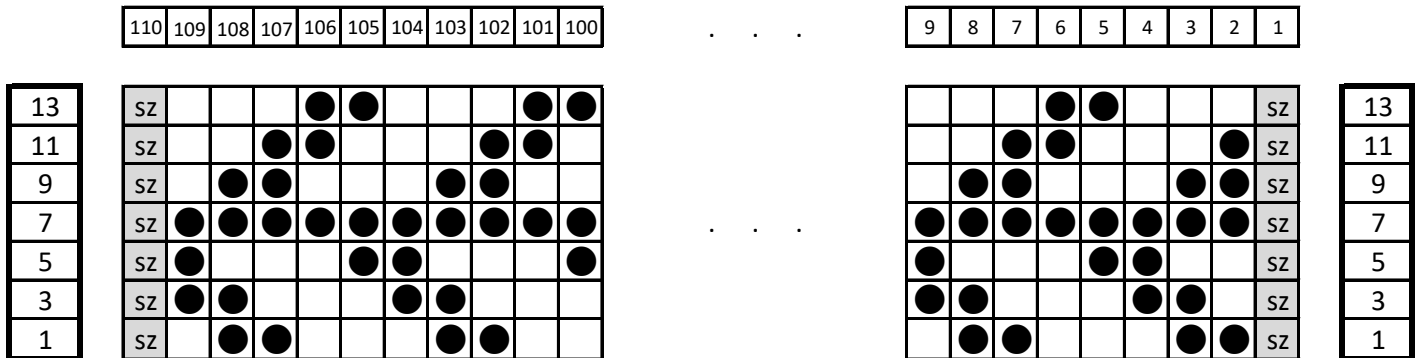
"A" gyöngyös minta körben kötve (a rajz szerinti 2 mintaegységet 4-szer ismételjük)



"B" csipkeminta



"C" gyöngyös csíkminta



Felfűzendő gyöngyök száma: kb. 700 darab

Jelmagyarázat:

- sima szem                       sz      szélszem
- v      a szem első és hátsó szálából is 1-1 sima szemet kötünk (=szaporítás)
- o      ráhajtás
- a sima szembe gyöngyöt kötünk
- //      2 szemet fordítottan összekötünk

A munka menete:

## Gyöngykötés 19 - gyöngyös keresztelő főkötő

8 szemet szedünk fel a kezdéshez 4 tűre elosztva, és összekapcsoljuk a kört.

Először az "A" minta szerint dolgozunk, körben kötve.

A páratlan sorokat a minta szerint kötjük, a páros sorokban minden szembe 1-1 sima szemet kötünk.

A 27. sorban csak minden második mintaegységben van ráhajtás! Ekkor 108 szem lesz a tűn.

A 28. sorban 3 tűre osztjuk szét a szemeket - 36 szem kerül egy tűre.

A 29-40. sorban a "B" csipkemintával folytatjuk a munkát. A minta 9-szer ismétlődik körben ( $12 \times 9 = 108$ ).

A páratlan sorokat a minta szerint kötjük, a páros sorokban minden szembe 1-1 sima szemet kötünk.

A 4 sorból álló mintát 3-szor ismétljük (12 sor).

A 41-42. sor végig sima.

A 43. sortól már nem körben kötünk, hanem oda-vissza (színe-visszája!), körkötőtűn folytatva a munkát.

A 43-46. sor lustakötés (színén és a visszáján is sima szemek).

A 43. sor elején és végén 1-1 szemet szaporítunk, összesen 110 szem lesz a tűn.

A 47-48. sor a színén sima, a visszáján fordított.

A 49-64. sorban a színén sima, a visszáján fordított szemekkel dolgozunk, a "C" gyöngyös csíkminta szerint.

A rajzon a sor eleje és vége látszik, közte ugyanúgy ismétlődik a gyöngyös minta.

A 65-66. sor a színén sima, a visszáján fordított.

A 67-70. sor lustakötés (a színén és a visszáján is fordított).

A 71-82. sorban 3-szor megismételjük a "B" csipkemintát - itt a páros sorokban minden szem fordított!

A 83-84. sor a színén sima, a visszáján fordított.

A 85-94. sor lustakötés.

A 95. sorban leláncoljuk a szemeket, de nem vágjuk el a fonalat, hanem a munkát 90 fokkal elfordítva felszedjük a szemeket a főkötő alján.

8 sor lustakötés után leláncoljuk a szemeket, de még most sem vágjuk el a fonalat.

Ismét 90 fokot fordítva a munkán felszedünk négy szemet az alsó szegély végén, és zsinórkötéssel elkészítjük az egyik megkötőt (kb. 25 cm).

A végén elvágjuk és eldolgozzuk a fonalat.

Az alsó szegély másik végén megismételjük a műveletet - elkészítjük a másik megkötőt is.

Minden fonalvéget eldolgozunk.